Nos aventures en péniche

LES ADOS DU COLLÈGE ALAIN SUR LA VORGINE

PENICHE X VORGINE


CHAMBRE


PÉNICHE
DU RHÔNE
LA VORGINE
LYON → COLLONGES → TRÉVOUX
LA VORGINE
LA VORGINE

SHHHH

Lundi 22 aout

JOUR 1

Nous nous sommes tous rejoints avenue Leclerc où nous avons embarqué sur la péniche La Vorgine.

À midi, pendant le repas, nous avons navigué jusqu'à Collonges au Mont d'or.

Nous avons pratiqué la pêche à pieds. Avec des épuisettes, nous avons attrapé et observé des petites bêtes : des gammares, des sangsues, des larves de phryganes, des larves de chironomes, des larves de libellules et des demoiselles.

Le soir, nous avons joué au loup garou sur le pont. La nuit tombée, nous avons pu observer des satellites dans le ciel.

On aurait dit des étoiles.

epuisette :
Pour pêcher les insectes.



libellules :
ne peux pas êtres attrapes.
[corps fragiles]

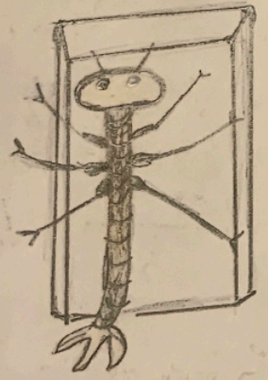

la larve de demoiselle.

La sangsue.

Journée pêche

à Collonges au mont d'or





Mardi 23 aout

JOUR 2

La péniche s'est mise en route à 10 heures en direction de Trévoux.

En attendant que nous arrivions là-bas, nous avons pratiqué deux activités sur le bateau.

La première consistait à examiner quelques insectes au microscope et au binoculaire, la deuxième à s'informer sur les castors.

L'après-midi, après manger, nous sommes arrivés à Trévoux. Nous avons visité la ville qui existait déjà à l'époque médiévale.

Enfin, quand nous sommes remontés sur la péniche, nous avons fait un temps de classe.

Le soir, pendant la veillée, Ophélie nous a raconté des anecdotes et nous devions deviner celles qui étaient vraies et celles qui étaient fausses.

Avant d'aller dormir, nous avons fait de la méditation.


La notonecte

La notonecte
Photo d'identité
Classification
Habitat
Description
La nèpe (ou scorpion d'eau)
Photo d'identité
Classification
Habitat
Description


OUX

O
E
NO
N
NE

Tiovel
Castle

Mercredi 24 aout

JOUR 3

Nous avons vécu deux activités qui portaient sur des êtres vivants et des oiseaux.

Nous avons regardé une vidéo sur les êtres vivants qui expliquait leur arbre généalogique.

On est monté sur le pont supérieur de la péniche pour observer l'écluse de Rochetaillée.

Arrivés à Lyon, nous avons débarqué sur le quai Confluence, et nous avons visité le quartier. Nous avons comparé différents aménagement du quartier Confluence à plusieurs époques.

Ensuite, nous avons goûté dans un parc proche du centre commercial de Confluence.

Enfin, nous avons embarqué sur la péniche pour naviguer jusqu'au quai Leclerc.

Voilà comment s'est déroulée notre journée.

E-ART JAM

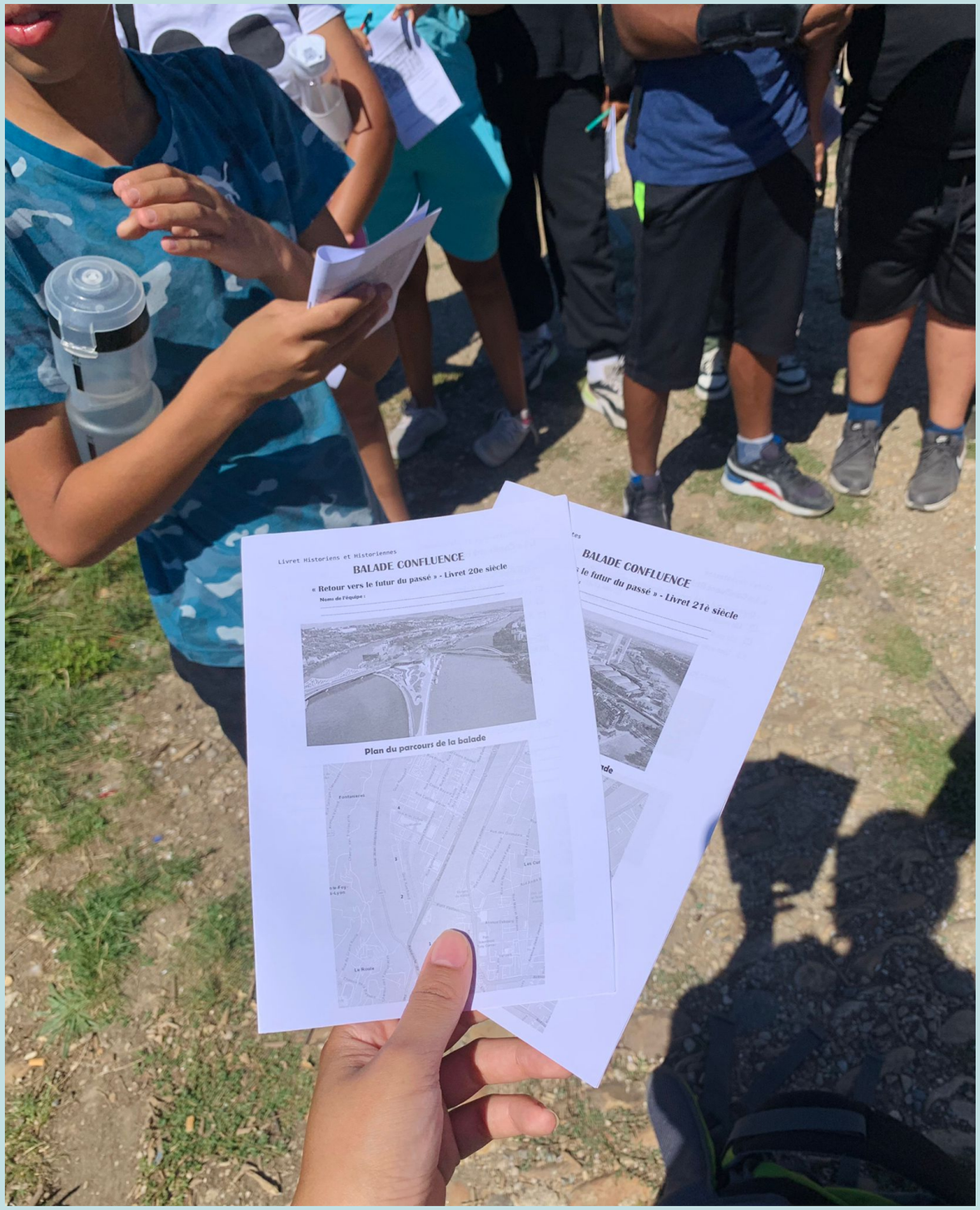
Livret Historiens et Historiennes
BALADE CONFLUENCE
« Retour vers le futur du passé » - Livret 20e siècle
Nom de l'équipe :
Plan du parcours de la balade
BALADE CONFLUENCE
« Le futur du passé » - Livret 21e siècle

ONLYLYON
#ONLYLYON

Jeudi 25 août

JOUR 4

Ce matin, on s'est séparé en deux groupes pour faire des activités sur les écluses et sur le traitement de l'eau avec Romain.

Avec Ophélie, on a créé une ville avec des maquettes : on a travaillé sur l'évolution de l'aménagement d'une ville de la Préhistoire jusqu'à nos jours.

Nous avons navigué du Rhône à la Saône jusqu'au Palais de Justice en dessous de la basilique de Fourvière.

Nous avons pris le funiculaire jusqu'à Saint-Just.

Nous avons visité l'amphithéâtre romain où nous avons vu des ruines, des anciennes réserves d'eau (les thermes), des anciens aqueducs (ils servaient à acheminer l'eau d'une source à la ville).

Le soir, nous avons fait une boum sur la péniche !

38
Restaurant
Le Boeuf
d'Argent

PENICHES DU VAL DE RHONE

SUR LES TRACES DE LUGDUNUM

1) LYON A TRAVERS LES AGES

1 PRÉHISTOIRE — 2 ANTIQUITÉ — 3 MOYEN-ÂGE — 4 RENAISSANCE — 5 MODERNE

NUMÉROTE CHAQUE SITE OBSERVÉ EN FONCTION DE L'ÉPOQUE À

PENICHES DU VAL DE RHÔNE

MON PLAN... MA BALADE

PENICHES DU VAL DE RHÔNE

2) LE THEATRE

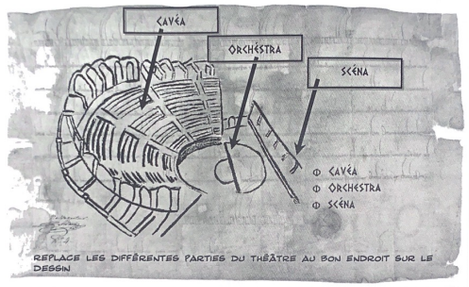

REPLACE LES DIFFÉRENTES PARTIES DU THÉÂTRE AU BON ENDROIT SUR LE DESSIN

3) CITERNES ET AQUEDUCS

QU'EST CE QU'UN AQUEDUC ?

CONSTRUCTION ROMAINE QUI PERMET D'ACHEMINER L'EAU DANS LES VILLES ROMAINES

A QUOI SERT UNE CITERNE ?

ELLE PERMET DE STOCKER ET DÉCANTER L'EAU QUI ARRIVE DES AQUEDUCS.

QUELLES AMÉNAGEMENTS MODERNES PEUT-T-ON COMPARER AVEC LES AQUEDUCS ET LES CITERNES ?

LES AQUEDUCS PEUVENT ÊTRE COMPARÉS AUX TUYAUX D'EAU ET LES CITERNES AU CHÂTEAU D'EAU.

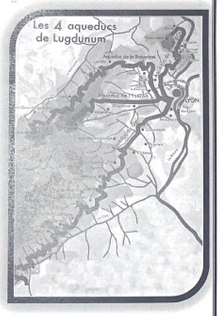

Vendredi 26 août

JOUR 5

Les deux groupes de jeudi s'inversent pour les activités sur l'eau et les écluses.

L'après-midi, nous avons navigué et observé l'impressionnante écluse de Pierre-Bénite.

Puis, on a fait une activité appelée « Land art » ; on est allé dans un parc pour pouvoir réaliser nos œuvres.

Revenus sur la péniche, nous avons goûté et dansé sur le pont supérieur avec tous les membres du voyage.

Finalement, il était temps que nous quittions la péniche, nos parents étaient déjà arrivés sur le quai.

Voilà comment s'est terminé notre séjour.


Ohana

Bilan de la semaine

Les activités étaient intéressantes, nous avons appris beaucoup de choses : l'histoire de Trévoux, de Fourvière, du théâtre romain, le fonctionnement d'une écluse, l'histoire du quartier Confluence…

Nous avons vécu une aventure extraordinaire.

C'est une chance rarissime d'avoir pu participer à ce projet.

Que du love !